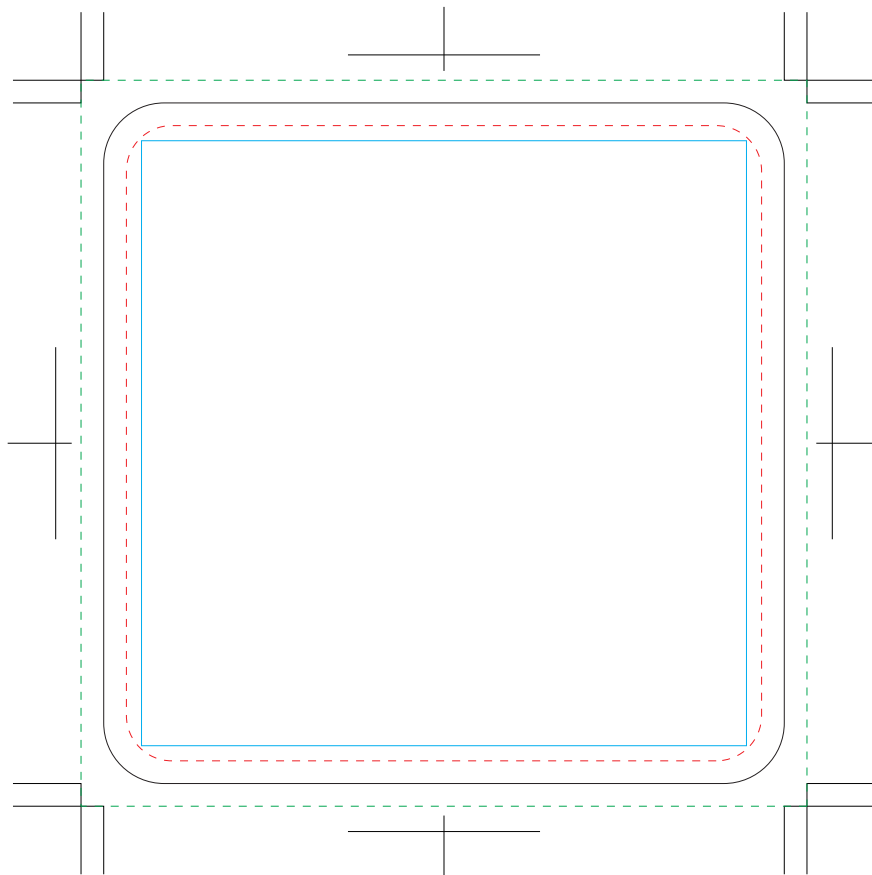






# 凸版コースター 角丸 90mm・8R データフォーマット

◎適応するコースターの厚み：2mm 厚



-  仕上がり線:仕上りの目安ラインです
-  有効線:文字や切れてはいけないものはラインの内側に配置してください
-  塗り足し線:背景デザインや地色はこのラインまで制作してください
-  ベタ扱い目安:この範囲を超えるデザインはベタ印刷扱いとなります

データは以下のレイヤーに制作してください

- \*凸版印刷データ：印刷レイヤー
- \*空押しデータ：空押しレイヤー
- \*箔押しデータ：箔押しレイヤー

データ制作にあたっては以下の点にご留意ください。

- 印刷・空押・箔押はそれぞれ指定されたレイヤーに制作してください。
- 印刷色は DIC COLOR にて指示をお願いします。
- 1版ずつ別刷のため若干見当ズレする可能性があります。
- 事故防止のため画像データは可能な限り埋め込みしてください。
- テキストはアウトライン化をお願いします。
- 確認用として PDF または JPEG の作成・添付をお願いします。
- 入稿バージョンは CC に対応しています。